

## Microsoft Teams | Ajuda

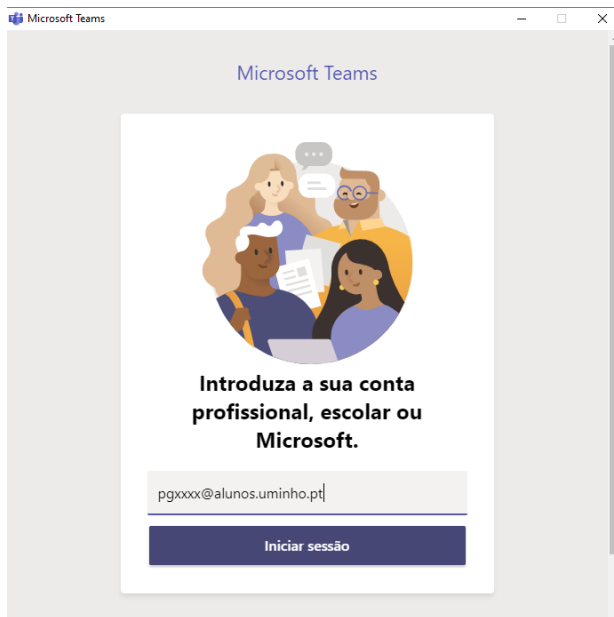
### Passo 1 | Teams

Aceder online > [clique aqui](#)

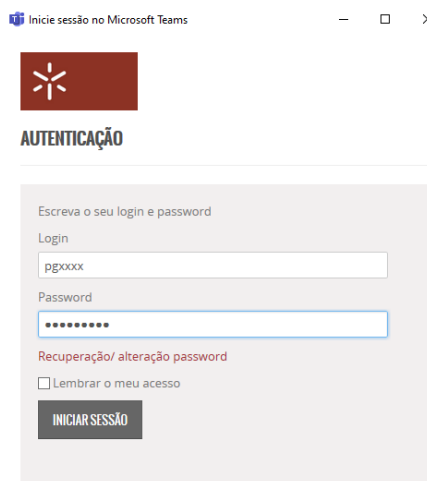
Descarregar a aplicação > [clique aqui](#)

### Passo 2 | Login

Para efetuar login como estudante da UMinho, indique o e-mail institucional e clique em Iniciar sessão.

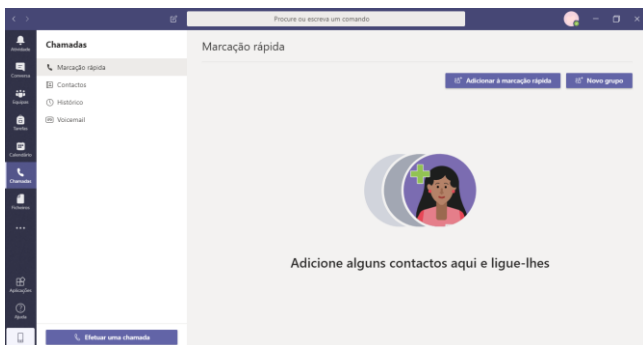


Indique o login (número mecanográfico) e a password de acesso aos serviços eletrónicos da UMinho e clique em Iniciar sessão

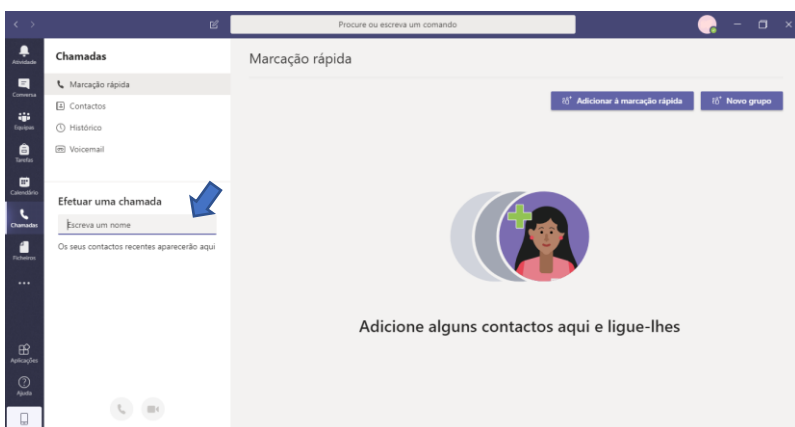


### Passo 3 | Videochamada

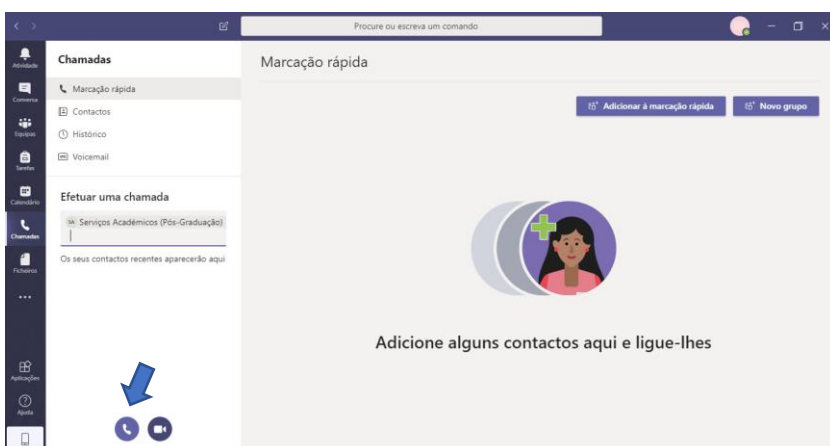
Na opção Chamadas do menu lateral esquerdo, clique em Efetuar uma chamada.




Na área Marcação rápida pesquise o nome do contacto



Para terminar, clique no símbolo da chamada de áudio e aguarde.



Se a linha estiver ocupada aparecerá o sinal junto ao contacto  pelo que deverá voltar a tentar mais tarde, quando esse sinal estiver verde.